



Was ist neu in Moodle 3.8?

(Studierende)

Inhalt

1. Kursübersicht: Semesterfilterung	2
2. Neue Kursformate	2
3. Foren: Themenabonnement und Sortierfunktion.....	3
4. Kreuzerübung.....	3
4.1. Studierendenansicht.....	3
4.2. Beispiele ankreuzen durch Lehrende.....	4
5. Sonstiges	4

1. Kursübersicht: Semesterfilterung

Die bisherige Filteroption nach laufenden, künftigen und vergangenen Kursen in der Kursübersicht wird nun durch eine Filtermöglichkeit nach Semestern ersetzt. Sie finden diese links oben in der Kursübersicht.

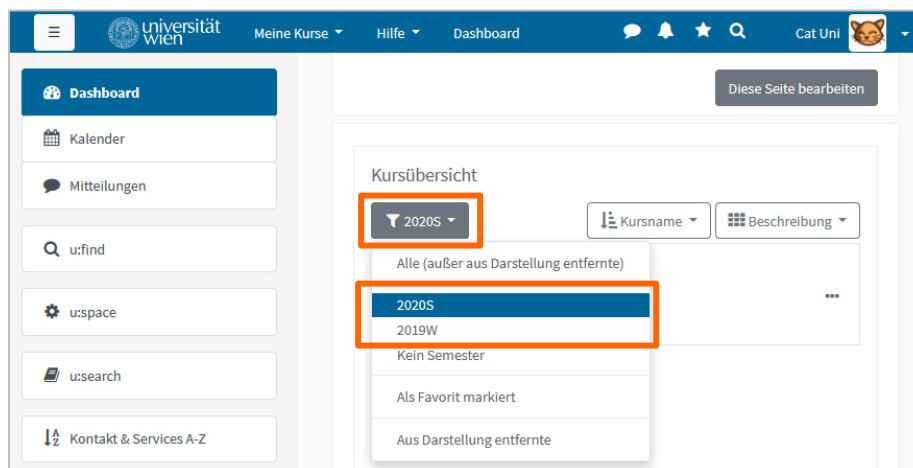


Abb. 1: Filterung nach Semestern

Die alte Semesterübersicht bleibt parallel dazu noch ein weiteres Semester in Betrieb.

2. Neue Kursformate

Lehrende können für die Darstellung der Moodle-Kurse aufklappbare Formate wählen. Sollten Sie einen entsprechenden Kurs belegen, können Sie durch Klick auf die Pfeilsymbole links neben den Abschnittsnamen die einzelnen Abschnitte auf- und zuklappen und damit die jeweiligen Inhalte anzeigen bzw. ausblenden.

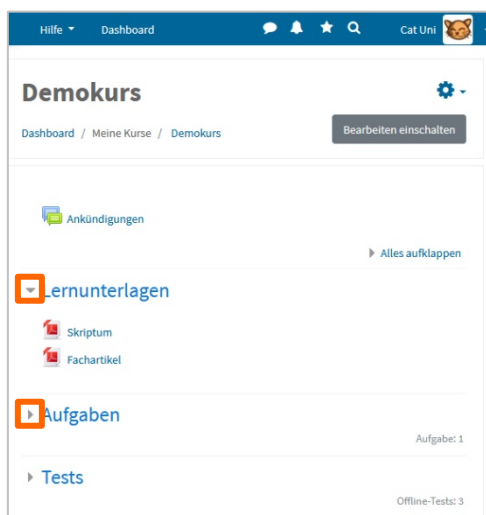
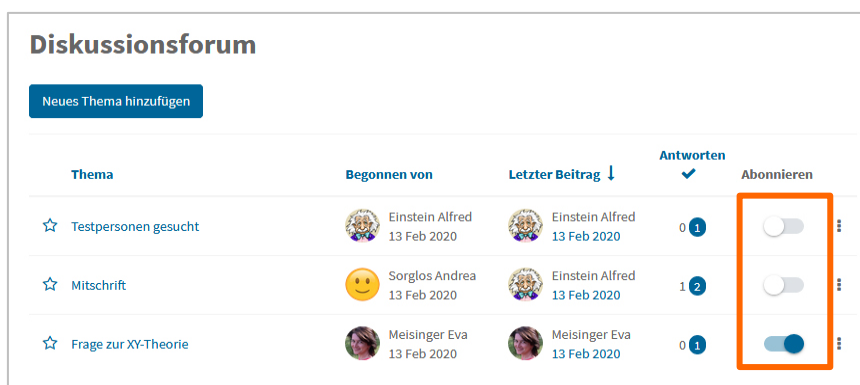


Abb. 2: Kurs mit ausklappbarem Themenformat

3. Foren: Themenabonnement und Sortierfunktion

Die Möglichkeit, einzelne Themen eines Forums zu abonnieren bzw. Themenabonnements wieder abzubestellen ist optisch verbessert worden. Einerseits ist die entsprechende Spalte in der Beitragsübersicht des Forums nun mit „Abonnieren“ übertitelt, andererseits lassen die Schiebereglersymbole auf den ersten Blick erkennen, ob man ein Thema abonniert hat oder nicht. Durch Klick auf das Symbol lassen sich Abonnements einfach erstellen bzw. abbestellen.

Beiträge aus abonnierten Foren werden Ihnen automatisch per E-Mail weitergeleitet, wenn Sie die E-Mail-Weiterleitung aus Foren in Ihren persönlichen Einstellungen in Moodle erlauben (Standard = E-Mailweiterleitung ist erlaubt).



Thema	Begonnen von	Letzter Beitrag ↓	Antworten ✓	Abonnieren
☆ Testpersonen gesucht	Einstein Alfred 13 Feb 2020	Einstein Alfred 13 Feb 2020	0	<input type="checkbox"/>
☆ Mitschrift	Sorglos Andrea 13 Feb 2020	Einstein Alfred 13 Feb 2020	1	<input type="checkbox"/>
☆ Frage zur XY-Theorie	Meisinger Eva 13 Feb 2020	Meisinger Eva 13 Feb 2020	0	<input checked="" type="checkbox"/>

Abb. 3: Abonnieren und sortieren in Foren

Weiters wurde ist die Sortierfunktion der Beiträge auf alle Spalten (mit Ausnahme von „Abonnieren“) ausgeweitet. Durch Klick auf den entsprechenden Spaltentitel in der Kopfzeile der Tabelle werden die Beiträge entsprechend auf- oder absteigend gereiht.

4. Kreuzerübung

4.1. Studierendenansicht

Studierende erhalten innerhalb des Abgabezeitraums keine Vorschau mehr in der Kreuzerübung und gelangen gleich in den Bearbeitungsmodus.

4.2. Beispiele ankreuzen durch Lehrende

Lehrende können nun auch Beispiele für die Studierenden ankreuzen. Ob ein*e Lehrende*r Ihre Ankreuzungen überschrieben hat, erkennen Sie an den roten Symbolen und am entsprechenden Hinweistext „überschrieben durch Lehrende/n“.

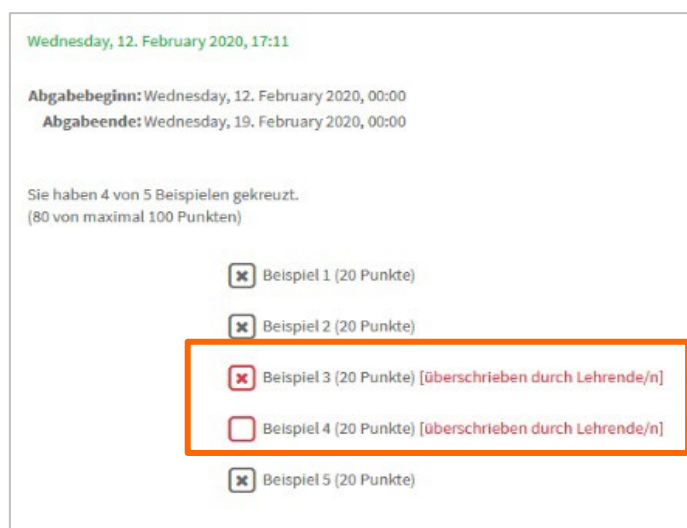


Abb. 4: Studierendenansicht: Durch Lehrende*n überschriebene Ankreuzungen

5. Sonstiges

- Über das **Download Center** (in der linken Navigationsleiste des Kurses) können jetzt auch die Inhalte der **Bildergalerien** eines Moodle-Kurses heruntergeladen werden.
- Die **Druckbarkeit** von Moodle-Seiten aus dem Browser heraus wurde verbessert. Die Navigationsleisten werden in der Druckansicht nicht mehr berücksichtigt, sondern nur die Hauptinhalte.